

ATA DA 11ª SESSÃO ORDINÁRIA DO COMITÊ DE INVESTIMENTO/2017.

Aos vinte e dois dias do mês de novembro de dois mil e dezessete, às 09h:30m, reuniram-se na sede do Instituto de Previdência dos Servidores Públicos do Município de Miguelópolis, em primeira chamada, em sessão ORDINÁRIA, os Senhores Membros do COMITÊ DE INVESTIMENTOS do IPSPMM, com a presença dos seguintes membros: Reinaldo Jorge Nicolino, Presidente, Maria José Barbosa dos Santos Cassaro, secretária, e Wagner Mendonça Gontijo. O senhor Presidente declarou aberta a reunião, cumprimentando a todos e passou-se a análise da pauta do dia: 1) cenários econômicos; 2) realocação de PL das carteiras IPSPMM; 3) avaliação de gestores, administradores e custodiantes de investimentos, se necessário; e 4) APRs. Extraordinariamente, devido a Resolução CMN nº. 4.604/2017 que altera a Resolução CMN nº. 3.922/2010, que dispõe sobre as aplicações dos recursos dos Regimes Próprios de Previdência Social - RPPS, foi proposto pelo Presidente a análise técnica da Política de Investimento para o exercício de 2018 em confronto com a citada Resolução CMN nº. 4.604/2017, que por unanimidade decidiram os senhores membros, pela elaboração de nova Política de Investimentos para o exercício de 2018; também em analisar requerimento de renúncia de membro suplente do Comitê de Investimento protocolado por Maria Inês da Silva Barbosa. Em continuidade, o Presidente do Comitê apresentou aos demais membros os seguintes documentos para apreciação: Retorno e Meta Atuarial - 31/10/2017; Retorno dos Investimentos após as movimentações no mês de outubro/2017; Relatório de Distribuição dos Ativos - outubro/2017; Focus - Relatório de Mercado de 20/10/2017, 27/10/2017, 03/11/2017, 10/11/2017 e 17/11/2017; Relatórios - Nossa Visão da empresa Crédito & Mercado de 23/10/2017, 30/10/2017, 06/11/2017, 13/11/2017 e 20/11/2017; Comunicado da empresa Crédito & Mercado sobre a Alteração Resolução CMN nº. 3.922/2010 de 02/10/2017; e-mail da empresa citada informando da prorrogação de prazo para adequação da DPIN 2018 no sistema CADPREV; e breve síntese, fornecida pela C&M, da Resolução CMN nº. 4.604/2017. Em seguida o senhores membros passaram a realizar o estudo sobre os apontamentos, documentos, análises pessoais sobre o mercado, economia e informações financeiras fornecidas pelo sistema de informática da Crédito & Mercado. Apreciando os documentos, extraem-se as seguintes conclusões mais importantes:

a) As aplicações do IPSPMM obteve retorno no mês de outubro/2017 de 0,26%. O retorno foi menor que a meta atuarial de 0,91%. O retorno dos investimentos equivalem à R\$ 27.006,61¹. **b)** A Crédito & Mercado, em seu último relatório, 20/11/2017 passou a recomendar uma redução na exposição ao vértice de longo prazo, representado pelo IMA-B Total para 15%; às vértices médios (IMA-B 5, IDKA 2A e IRF-M Total) a nossa recomendação passa a ser de uma exposição de 15%. Já para os vértices de curto prazo, representados pelos


¹ Rentabilidade obtida no passado não é garantia de rentabilidade futura.


fundos DI, pelos referenciados no IRFM-1 e pelos CDB's a alocação sugerida é de 30%. Lembramos que para evitar o desenquadramento aos limites da Resolução CMN nº 4.604/2017, o percentual máximo de alocação em fundos DI passa a ser de 40%. **c)** A distribuição dos ativos por sub-seguimentos em 31/10/2017 ocorreram nos seguintes valores e proporções: IMA-B - R\$ 3.276.629,50, 31,95%; CDI - 2.791.149,65, 27,21%; IMA-B 5 - R\$ 2.611.680,81, 25,46%; IDKA IPCA 2A - R\$ 959.585,64, 9,36%; IRF-M 1 - R\$ 617.790,87, 6,02%. **d)** O IPCA² esperado para o exercício de 2017, Expectativas de Mercado, Mediana - agregado, Relatório Focus, de 17/10/2017, ficou em 3,09%³ e para 2018 em 4,03%[▼]. As Expectativas de Mercado, Mediana - agregado, Relatório Focus, de 17/10/2017, para novembro/2017 ficou em 0,41%⁼ e para dezembro/2017 em 0,45%⁼. O IPCA em outubro ficou em 0,42%. Assim, realizadas as considerações deliberaram os membros: **1)** A inflação apresenta-se com projeção de estabilidade, com base na de outubro de 2017. Os Membros do Comitê estimam estabilidade da Taxa Selic para a próxima reunião do Copom, que ira ocorrer em 5 e 6 de dezembro/2017. **2)** Em realocar PL representado pelo IMA-B Total para 15%, mantendo-se as demais aplicações. O Comitê recomenda de que, com a devida cautela e respeitados os limites das políticas de investimento e as exigências da nova Resolução editada pelo CMN, é oportuna a realocação de PL, com pré-avaliação pela Diretoria-Executiva, ficando desde já autorizada, cujas análises por Este ocorrerá pelas APRs e relatórios. **3)** Em manter os gestores, administradores e custodiantes de investimentos. **4)** Por unanimidade os Membros do Comitê aprovaram as APRs apresentadas de números 086/2017 à 112/2017. **5)** Após a exaustiva apreciação da Resolução CMN nº. 4.604/2017, discussão e elaboração, os membros do Comitê, por unanimidade, aprovaram a nova Política de Investimentos para o exercício de 2018; **6)** Em deferir o pedido de renuncia apresentado por Maria Inês da Silva Barbosa, oficiando-se o Município de Miguelópolis para providências. **7)** Por unanimidade os Membros do Comitê deliberaram por constar na presente Ata o acréscimo do PL administrado, em R\$ 226.898,43, devido ao pagamento da 1ª parcela adimplida pelo Município ao IPSPMM referente ao parcelamento de dívida, dispensando-se anotações nas próximas Atas. **8)** Os membros do Comitê deliberaram que a próxima reunião ordinária ocorreria em 12/12/2017, às 09h:30m, ficando pressagiada a pauta para discorrer sobre: 1) cenários econômicos; 2) realocação de PL das carteiras IPSPMM; 3) avaliação de gestores, administradores e custodiantes de investimentos, se necessário; 4) APRs. O Presidente destacou que as Atas de reunião do Comitê de Investimentos são publicadas no site www.iprevmiguelopolis.sp.gov.br; solicitou que fossem colhidas assinaturas na Política de Investimentos para 2.018 e, após, encaminhamento para apreciação e deliberação pelo Conselho de Administração. O Presidente destacou ainda, que todas as Atas do Comitê de Investimentos do IPSPMM, com os documentos que as

² Índices de Preços ao Consumidor Amplo.

³ "▲" - com comportamento semanal de aumento "▼" - com comportamento semanal de diminuição e "=" com comportamento semanal de estabilidade.

instruem para formação do entendimento para deliberação dos Membros, encontram-se arquivadas em pastas, em arquivo físico, na sede do IPSPMM. Ninguém mais dispo de palavra, os trabalhos foram encerrados às 11h00m, sendo a presente ATA lavrada por mim, _____ (Maria José Barbosa dos Santos Cassaro), vai assinada pelo Presidente do Comitê de Investimento e Membros.


Reinaldo Jorge Nicolino
Membro-Presidente

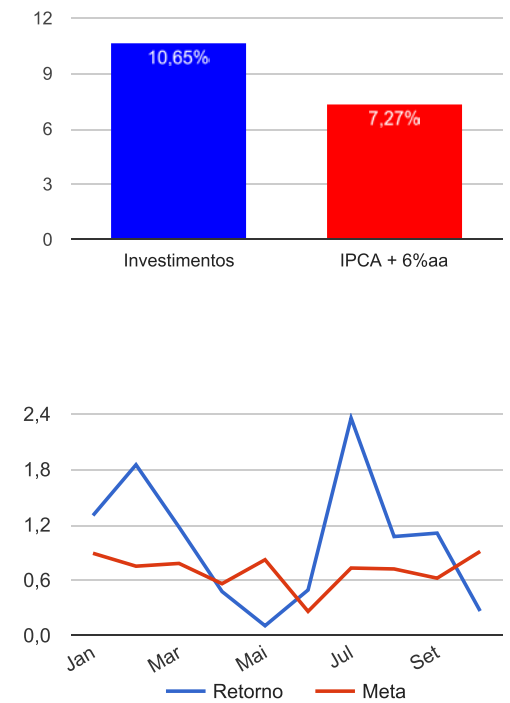

Maria José Barbosa dos Santos Cassaro
Membro-Secretária


Wagner Mendonça Gontijo
Membro

Retorno e Meta Atuarial acumulados no ano de 2017

Mês	Saldo Anterior	Aplicações	Resgates	Saldo Atual	Retorno (\$)	Retorno (%)	Meta (%)	Gap (%)	VaR (%)
Janeiro	9.108.969,72	71.851,52	109.538,61	9.189.717,99	118.435,36	1,30%	0,89%	145,77%	1,35%
Fevereiro	9.189.717,99	238.045,55	202.084,45	9.396.326,31	170.647,22	1,85%	0,75%	247,14%	0,76%
Março	9.396.326,31	565.213,21	518.158,57	9.554.209,19	110.828,24	1,17%	0,78%	149,59%	0,83%
Abril	9.554.209,19	9.641,43	113.529,32	9.495.722,58	45.401,28	0,48%	0,56%	85,21%	0,71%
Mai	9.495.722,58	528.113,43	390.870,46	9.643.006,06	10.040,51	0,10%	0,82%	12,69%	5,16%
Junho	9.643.006,06	1.170.474,48	1.181.176,86	9.679.757,71	47.454,03	0,49%	0,26%	192,50%	1,03%
Julho	9.679.757,71	567.003,37	589.824,45	9.884.962,48	228.025,85	2,36%	0,73%	323,62%	1,07%
Agosto	9.884.962,48	551.746,47	571.240,49	9.971.390,92	105.922,46	1,07%	0,72%	147,95%	0,79%
Setembro	9.971.390,92	155.891,01	229.489,72	10.008.334,51	110.542,30	1,11%	0,62%	177,58%	0,63%
Outubro	10.008.334,51	2.624.984,96	2.403.489,61	10.256.836,47	27.006,61	0,26%	0,91%	29,05%	0,88%
Acumulado no ano					974.303,86	10,65%	7,27%	146,49%	

Acumulado no Ano

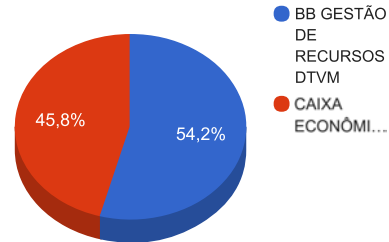


Retorno dos Investimentos após as movimentações (aplicações e resgates) no mês de outubro / 2017

Ativos de Renda Fixa	Sado Anterior	Aplicações	Resgates	Saldo Atual	Retorno (R\$)	Retorno (%)	VaR - Mês (%)	Instituição(%)
BB PERFIL FIC RENDA FIXA PREVIDENCIÁRIO	1.925.126,75	0,00	0,00	1.938.148,08	13.021,33	0,68%	0,03%	0,68%
CAIXA BRASIL FI RENDA FIXA REFERENCIADO DI LP	623.644,45	100.000,00	0,00	728.285,16	4.640,71	0,64%	0,02%	0,65%
BB IRF-M 1 TÍTULOS PÚBLICOS FIC RENDA FIXA PREVIDENCIÁRIO	181.426,05	0,00	0,00	182.531,18	1.105,13	0,61%	0,08%	0,61%
CAIXA BRASIL IDKA IPCA 2A TÍTULOS PÚBLICOS FI RENDA FIXA LP	727.151,21	226.898,43	0,00	959.585,64	5.536,00	0,58%	0,59%	0,74%
CAIXA BRASIL IMA-B 5 TÍTULOS PÚBLICOS FI RENDA FIXA LP	796.080,88	250.000,00	0,00	1.050.910,89	4.830,01	0,46%	0,90%	0,46%
BB IMA-B 5 FIC RENDA FIXA PREVIDENCIÁRIO LP	1.797.131,25	244.588,86	489.177,72	1.560.769,92	8.227,53	0,40%	0,90%	0,46%
CAIXA BRASIL IRF-M 1 TÍTULOS PÚBLICOS FI RENDA FIXA	1.032.371,33	0,00	600.000,00	435.259,69	2.888,36	0,28%	0,09%	0,62%
CAIXA BRASIL IMA-B 5+ TÍTULOS PÚBLICOS FI RENDA FIXA LP	454.139,40	0,00	454.718,11	0,00	578,71	0,13%	2,53%	-1,03%
BB FLUXO FIC RENDA FIXA PREVIDENCIÁRIO	129.261,82	609.601,84	615.004,92	124.716,41	857,67	0,12%	0,01%	0,56%
BB IMA-B 5+ TÍTULOS PÚBLICOS FI RENDA FIXA PREVIDENCIÁRIO	244.451,55	0,00	244.588,86	0,00	137,31	0,06%	2,51%	-0,99%
CAIXA BRASIL IMA-B TÍTULOS PÚBLICOS FI RENDA FIXA LP	584.046,61	949.306,97	0,00	1.527.306,34	-6.047,24	-0,39%	1,83%	-0,41%
BB IMA-B TÍTULOS PÚBLICOS FI RENDA FIXA PREVIDENCIÁRIO	1.513.503,21	244.588,86	0,00	1.749.323,16	-8.768,91	-0,50%	1,82%	-0,40%
				Total Renda Fixa	27.006,61	0,26%	0,88%	

Distribuição dos ativos por Administradores e Sub-Segmentos - base (outubro / 2017)

Administrador	Valor	%
BB GESTÃO DE RECURSOS DTVM	5.555.488,75	54,16%
CAIXA ECONÔMICA FEDERAL	4.701.347,72	45,84%



Sub-segmento	Valor	%
IMA-B	3.276.629,50	31,95%
CDI	2.791.149,65	27,21%
IMA-B 5	2.611.680,81	25,46%
IDKA IPCA 2A	959.585,64	9,36%
IRF-M 1	617.790,87	6,02%

